


Neets Control – BraVo

Flexible, zuverlässige und kostengünstige Mediensteuerung



HIGHLIGHTS


- **Die preisgünstigste Neets Mediensteuerung**
Eine clevere und budgetfreundliche Alternative, um IR Fernsteuerungen zu ersetzen.
- **Vier konfigurierbare Steuertasten**
Programmfunktionen für komplexe Anforderungen.
- **Attraktives Tastenfeld**
Passt hervorragend zur typischen Schulungsraum Einrichtung.
- **Einfache Systemintegration**
Schneller Zugang durch USB-Verbindung am Bedienfeld.
- **Schalten Sie Ihren Projektor ein und wählen Sie die Quelle mit einer der Tasten**
Schneller problemloser Start der Präsentation.
- **LED Statusanzeigen**
Informieren über die aktive Quelle oder eine Funktion.
- **Schnelle und einfache Installation**
Passt in Standard Wandeinbaudose.
- **RS-232 und I/O Verbindungen**
Kontrollieren Projektor und externe Geräte.

STATT FRUST – EINE CLEVERE LÖSUNG

Bislang haben sich viele Bildungseinrichtungen auf Grund der hohen Kosten für die Hardware, Installation und die Programmierung noch nicht für eine dauerhafte Mediensteuerung entscheiden können. Leider führt dies oft zu enormem Zeitverlust und frustrierten Bedienern. Seminarleiter müssen daher häufig auf die mitgelieferten Infrarot Fernbedienungen zurückgreifen. Diese sind jedoch oft verschwunden oder funktionieren nicht richtig weil sie defekt oder die Batterien entleert sind. Werden auch noch unterschiedliche Projektor Modelle in verschiedenen Klassenräumen verwendet, müssen sie zudem alle unterschiedlichen Fernbedienungen beherrschen. Schließlich können Projekt Fernbedienungen keine externen Funktionen, wie Verstärker AUS oder IR Bewegungsmelder, kontrollieren.

BraVo beendet diesen Frust mit einer intelligenten und bezahlbaren Alternative. Mit seinem übersichtlichen Design, schneller Installation und einfacher Konfiguration bietet BraVo eine Komplettlösung mit einem unschlagbaren Preis-/Leistungsverhältnis. Das Bedienfeld passt perfekt in normale Unterputzgehäuse und der Anschluss dauert mit den Euroblock-Steckkontakten nur ein paar Minuten. Die Konfiguration mit der Neets Project Editor Software, die Treiber von mehr als 2.000 AV-Geräten beinhaltet, ist erstaunlich einfach und intuitiv. Ist das Programm fertig, können die Funktionen für jeden Raum innerhalb von Sekunden über den auf der Vorderseite eingebauten USB-Port(durch Abnehmen der Frontabdeckung) auf den BraVo Controller übertragen werden.

Für den Endanwender bedeutet BraVo eine flexible Steuerung bei einfachster Bedienung. Alle Tasten können für dieselbe Funktion in verschiedenen Klassenräumen konfiguriert werden, auch wenn unterschiedliche Projektoren installiert sind. Eine Taste kann so konfiguriert werden, dass der Projektor eingeschaltet und sogleich die gewünschte Quelle ausgewählt wird. Eine interne Uhr kann so programmiert werden, dass sie das System nach Ablauf eines festgelegten Zeitintervalls automatisch abschaltet oder sie kann zusammen mit einem IR Bewegungsmelder so konfiguriert werden, das System dann abzuschalten, sofern in einem festgelegten Zeitintervall keine Bewegung im Raum festgestellt wird. In jedem Fall ist Neets Control BraVo eine intelligente Lösung.



LEISTUNGSMERKMALE

NEETS CONTROL - BRAVO

- Passt in Standard Wandeinbau Gehäuse
- Tastensperre Option
- IR Bewegungsmelder Option
- Auto Power Off programmierbar

RÜCKSEITE

- ① I/O Port
- ② RS-232 oder IR Port
- ③ 12 V Stromversorgung

TECHNISCHE DATEN

KOMMUNIKATIONS- SCHNITTSTELLEN:

1 x RS-232 (nur Tx)
1 x USB

ABMESSUNGEN (EU):

Breite: 55 mm
Höhe: 55 mm
Tiefe: 24 mm

EINGANG/AUSGANG (1):

EINGANG:

Empfindlichkeit Low: < 1 VDC
Empfindlichkeit High: > 4 VDC

FRONT PANEL FARBEN:

Weiß oder Anthrazit

STROMVERSORGUNG:


12 V Netzteil (110-230 VAC)

AUSGANG:

Typ: Open Drain
Max. Spannung: 24 VDC
Max. Strom: 0,5 A

FREIGABEN:

Prüfzeichen: CE
EN55022
EN55024



Neets
Intuitive Control